



EDIFICIOS Y NAVES

IMPLASER B 150



Ficha Técnica

CLASE B



150 milicandelas

SERVICIO STOCK 24h.

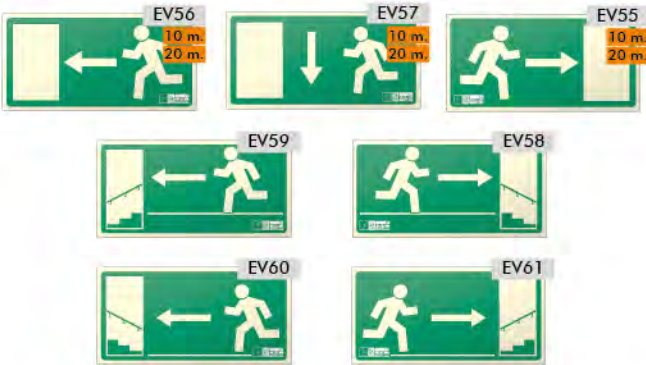
150mcd/20mcd-2000min

Aseguramiento de Producto **Pág. 5**
Alta luminiscencia para todos los lugares UNE 23.035-4

Colección de señales acorde a **UNE 23.034** (en revisión) y **CTE**

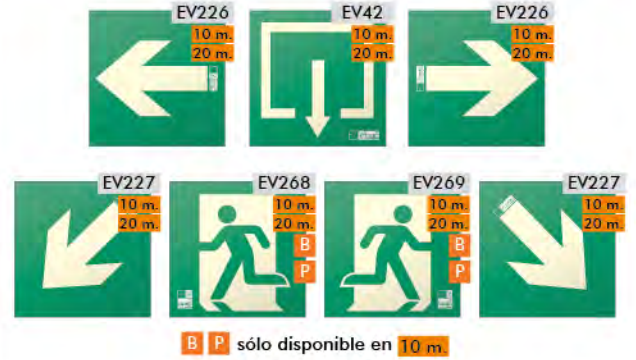
Tarifa 1 32 x 16 cm

También disponible en 63,2 x 31,6 cm **20 m.**



Tarifa 1 22,4 x 22,4 cm

También disponible en 44,7 x 44,7 cm **20 m.**



B P sólo disponible en **10 m.**

Tarifa 1 29,7 x 22,4



Tarifa 1 EV93: 29,7 x 14,8 cm / EV94: 29,7 x 10,5 cm



Flecha incluida



Flecha incluida



Flecha incluida



Flecha incluida

Tarifa 1 40,2 x 10,5 cm



Tarifa 1 29,7 x 21 cm

También en 42 x 29,7 cm **20 m.**



Tarifa 1 29,7x10,5 / 42x14,8 **20 m.**



Tarifa 1 29,7x14,8 / 42x21 **20 m.**



Tarifa 1 29,7 x 22,4 cm

Tendencia a desaparecer en próximos catálogos.
Picto no acorde con texto adicional.
Consúltenos



300mcd/40mcd-3500min

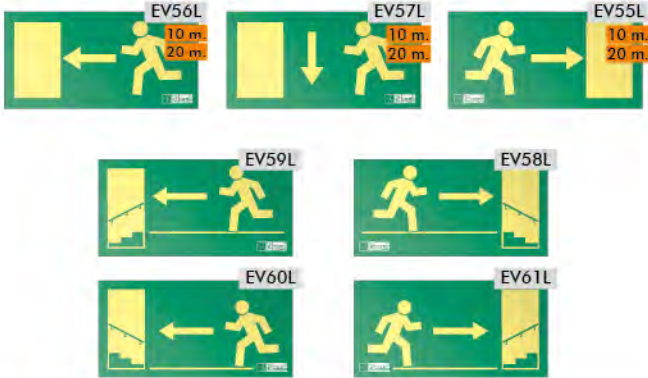
Aseguramiento de Producto **Pág. 5**

Alta luminiscencia para lugares de pública concurrencia UNE 23.035-4

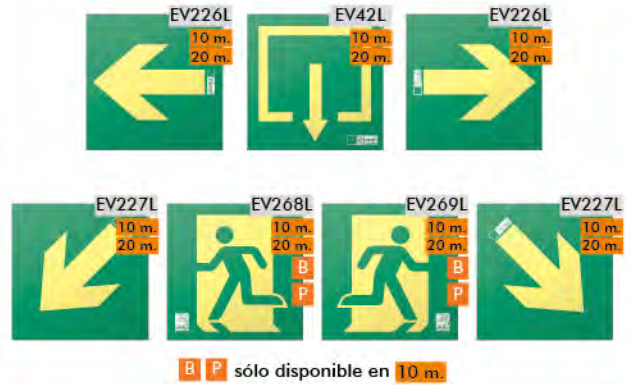
Colección de señales acorde a **UNE 23.034** (en revisión) y **CTE**



Tarifa 2 32 x 16 cm También disponible en 63,2 x 31,6 cm **20 m.**



Tarifa 2 22,4 x 22,4 cm / También disponible en 44,7 x 44,7 cm **20 m.**



Tarifa 2 EV93L: 29,7 x 14,8 cm / EV94L: 29,7 x 10,5 cm



Tarifa 2 22,4 x 22,4 cm



Tarifa 15 MEDIDOR LUMINISCENCIA



Medidor de luminiscencia portátil para inspecciones in situ

Colección de señales con un nuevo color de seguridad

SEÑALIZACIÓN ACCESIBLE CON BRAILLE Y ALTORRELIEVE

Pág. 24



Tarifa 3 PLANOS DE EVACUACIÓN

Obligatorio cumplimiento de la UNE 23.032 según el **RIPCI**



Pág. 14

Tarifa 1 SIA03N 32 x 16 / El resto 16 x 16 cm



Tarifa 2 SIA03L 32 x 16 / El resto 16 x 16 cm

